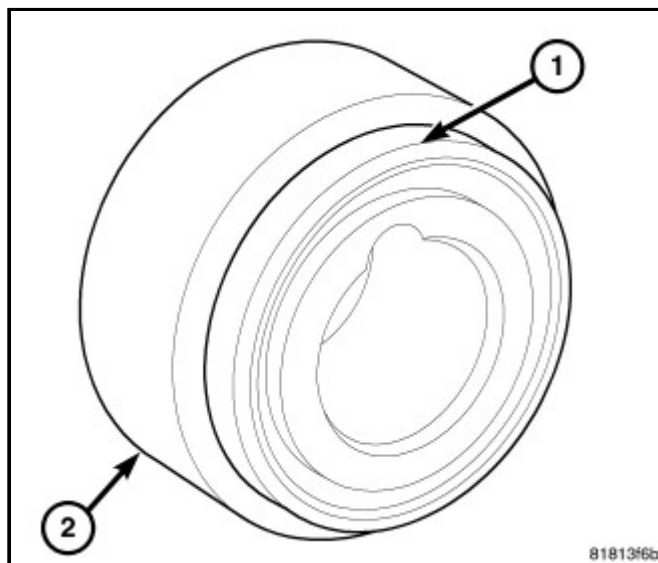
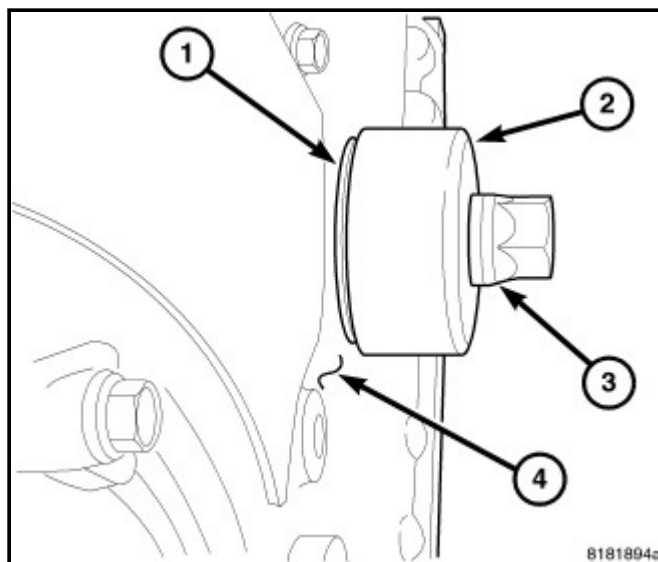


安装

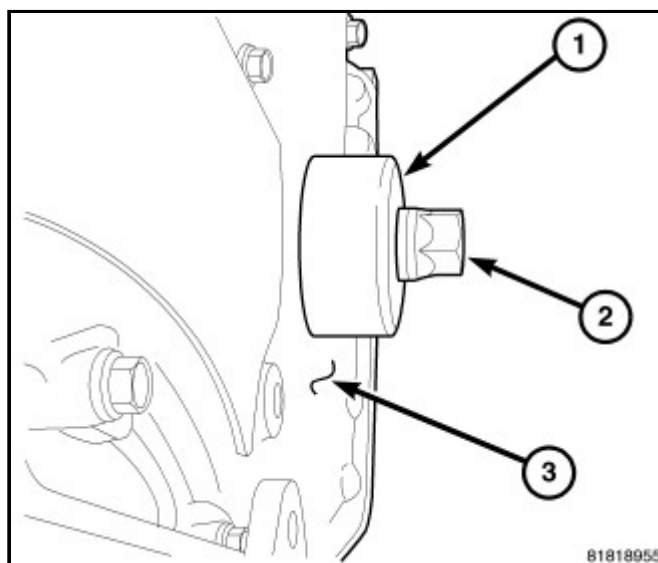
1. 把密封件(1)放在密封件安装器上。 [9506](#) (2)用接近发动机内部的密封件弹簧。



2. 通过使用密封件 [9506](#) (2)和曲轴减震器螺栓(3)来安装新的密封件(1)。



3. 将密封件压进前盖直至密封件 [9506](#) (1)紧贴正时链盖罩(3)。
4. 拆卸油封安装工具 [9506](#) (1)。



5. 安装曲轴减振器。
6. 在螺栓螺纹上和螺栓头与清洗器之间上油。
7. 安装减震器固定螺栓和减震器支架 [9707](#) (1)。将螺栓拧紧至 $210\text{N}\cdot\text{m}$ (155 ft. lbs.)。

